



2025год



В

Всероссийские

П

проверочные

Р

работы



**Всероссийские проверочные работы будут
проводиться для обучающихся 4–8, 10
классов.**



Новое!

- ВПР или всероссийские проверочные работы в 2025 году ждут значительные изменения. Проверочные работы начнутся с 11 апреля и закончатся в середине мая, здесь все остается как и всегда.
- Изменения касаются самих предметов, времени выполнения работ и формата заданий.
- Что же изменится в ВПР в 2025 году?

- 1) в работах примут участие параллели 4-8 и 10 классов, при этом для десятиклассников работы пройдут в штатном режиме;**
- 2) вводятся новые предметы: литературное чтение в 4 классе, литература в 5-8 и 10 классах, информатика в 7-8 классах (образцы работ опубликованы на сайте ФИОКО);**
- 3) возвращаются иностранные языки: они вошли в перечень предметов, распределяемых на основе случайного выбора, для всех параллелей (4-8, 10 класс);**
- 4) из содержания работ по иностранным языкам исключен элемент «Говорение»;**

5) вместо традиционной формы сбора контекстных данных вводится паспорт образовательной организации на портале ФИС ОКО: школы смогут самостоятельно поддерживать данные в актуальном состоянии ;

6) для загрузки результатов будет использоваться программа «Адаптер»;

7) после обработки результатов школам будут доступны предметные рекомендации, рекомендации по повышению объективности, анализ достижения планируемых результатов (в 2025 году по русскому языку и математике, в дальнейшие годы и по остальным предметам).

ВПР 5 класс

- — **в 5 классе** по учебным предметам «Русский язык», «Математика», принимают участие все обучающиеся параллели; по предметам «История», «Литература», «Иностранный язык», «География», «Биология» ВПР проводятся для каждого класса по двум предметам на основе **случайного выбора** федеральным организатором;

ВПР 6 класс

- — **в 6 классе** по учебным предметам **«Русский язык», «Математика»** принимают участие все обучающиеся параллели; по предметам **«История», «Обществознание», «Литература», «Иностранный язык», «География», «Биология»** ВПР проводятся для каждого класса по двум предметам на основе **случайного выбора** федеральным организатором;

ВПР 7 класс

- **в 7 классе** по учебным предметам **«Русский язык»**, **«Математика»**, принимают участие все обучающиеся параллели; по предметам **«История»**, **«Обществознание»**, **«Литература»**, **«Иностранный язык»**, **«География»**, **«Биология»**, **«Физика»**, **«Информатика»** ВПР проводятся для каждого класса по двум предметам на основе **случайного выбора** федеральным организатором;

ВПР 8 класс

- **в 8 классе** по учебным предметам **«Русский язык»**, **«Математика»** принимают участие все обучающиеся параллели; по предметам **«История»**, **«Обществознание»**, **«Литература»**, **«Иностранный язык»**, **«География»**, **«Биология»**, **«Химия»**, **«Физика»**, **«Информатика»** ВПР проводятся для каждого класса по двум предметам на основе **случайного выбора** федеральным организатором;

ВПР 10 класс

- **в 10 классе** по учебным предметам «Русский язык», «Математика» принимают участие все обучающиеся параллели; по предметам «История», «Обществознание», «География», «Физика», «Химия», «Литература», «Иностранный язык» ВПР проводятся для каждого класса по двум предметам на основе **случайного выбора** федеральным организатором;


- При проведении ВПР образовательным организациям предоставляется альтернативная возможность выполнения участниками работ **в компьютерной форме**:
- **в 5 классах** по предметам «История», «Биология»:
- **в 6, 7, 8 классах** по предметам «История», «Обществознание», «География», «Биология».

- **Новое!**

- Планируется уйти в плане формата ВПР от традиционного формата их проведения, когда дети в письменном виде выполняют работы и организовывать проверку знаний **ТОЛЬКО В ЭЛЕКТРОННОМ ВИДЕ, С ПОМОЩЬЮ КОМПЬЮТЕРА**. Причем отведенное время для выполнения работы будет составлять 45 минут (в зависимости от класса и сдаваемого предмета это может быть как один так и два урока). Насколько эта инициатива будет осуществлена в этом году пока вопрос.

- В прошлые годы школы сами принимали решения выставлять оценки за ВПР в журнал, **но в 2025 году планируется, что оценка за ВПР будет выставляться в журнал, причем со значительным коэффициентом, как итоговая работа.**

ОРГАНИЗАЦИОННЫЕ МОМЕНТЫ



Все проверочные работы пройдут с 11 апреля по 16 мая 2025 года.

Точные даты проведения ВТР определяется образовательной организацией.

.

ОРГАНИЗАЦИОННЫЕ МОМЕНТЫ

Для экономии времени учащийся должен научиться принимать решение пропустить задание, в котором возникли трудности и вернуться к нему позже, когда будут выполнены остальные задания.

Ученик должен уметь рассчитывать свои силы и время.

Нужно постараться выполнить как можно больше заданий.

Федеральный институт оценки качества образования опубликовал обновленные образцы и описания проверочных работ для проведения ВПР в 2025 году.

- https://fioco.ru/obraztsi_i_opisaniya_vpr_2025

ВПР-2025 по русскому языку в 5-8 классах: с чем связаны перемены?

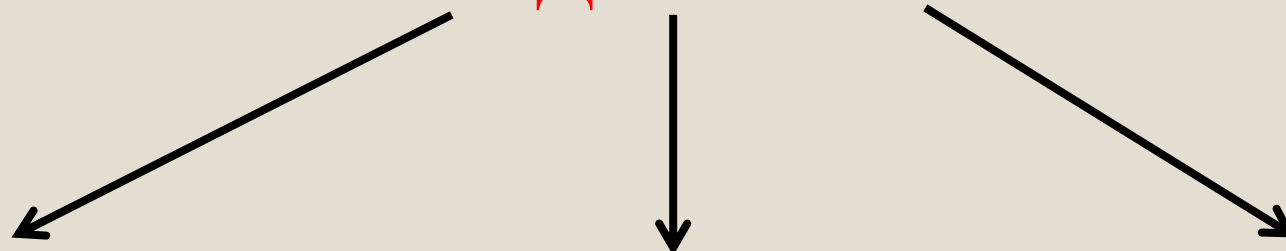
<https://ug.ru/vpr-2025-po-russkomu-yazyku-v-5-8-klassah-s-chem-svyazany-peremeny/>

В демонстрационных вариантах 5–8-х классов существенно изменены (по сравнению с предыдущими годами) содержание, структура, количество заданий, система оценки работ.

Класс	Количество заданий в работе		Количество частей в работе		Время на выполнение заданий		Максимальный балл за выполнение работы	
	2024 год	2025 год	2024 год	2025 год	2024 год	2025 год	2024 год	2025 год
5	12	5	1	1	60 минут	до 45 минут	45	24
6	14	5	2	1	90 минут	до 45 минут	51	25
7	14	7	2	1	90 минут	до 45 минут	47	23
8	17	10	2	1	90 минут	до 45 минут	51	29

Как подготовиться к ВПР?

Подготовка



учитель



родители



ученик





Как подготовиться к ВПР?

Учитель

- Систематизированное повторение учебного материала;
- Выявление тем, которые вызывают затруднения у большей части класса;
- Разработка заданий для отработки учебного материала вызывающих затруднения у учащихся;
- Вовлечение учащихся во внеурочную деятельность, способствующую подготовке к ВПР;
- Разработка рекомендаций для подготовки к ВПР для родителей и обучающихся.



Как подготовиться к ВПР?

Ученики

- Регулярное выполнение домашних заданий;
- Повторение пройденного теоретического материала;
- Выходить за рамки учебной программы и принимать участие в конкурсах, олимпиадах, конференциях разного уровня.



Как подготовиться к ВПР?

Родители

- Регулярный контроль за выполнением домашних заданий и дополнительных рекомендаций педагога;
- Создание условий для общего развития ребёнка (развитие кругозора, внимания, логики, речи устной и письменной, развитие организационных умений);
- Предоставление возможности в выполнении тренировочных проверочных работ из разных источников;
- По мере необходимости оказывать помощь ребёнку в учебной деятельности.

Важные вопросы и ответы о ВПР, которые нужно знать каждому родителю





Алгоритм подготовки

Главная задача – не «натаскать» ребёнка, а развить умение учиться, то есть:

- сформировать умение принимать учебную задачу;
- выстраивать её решение, рассуждая:
что за задание?, что нужно сделать?, как это сделать?;
- ребёнок должен уметь действовать по заданному алгоритму;
- оценивать правильность выполнения действий;
- вносить необходимую коррекцию в решение.

Психологическая подготовка



Родителям не следует перетруждать своего ребёнка и сильно волноваться самим. Психологический ровный настрой мам и пап, их поддержка помогут школьнику не бояться.

Психологическая подготовка



Обязательно подбадривайте ребёнка, хвалите его за то, что он делает хорошо. Повышайте его уверенность в себе.

Психологическая подготовка



Проследите, чтобы
накануне проверочной
работы ваш ребёнок
хорошо отдохнул и
набрался сил.

Психологическая подготовка




Поинтересуйтесь результатами
своего ребёнка.

Постарайтесь получить
информацию об имеющихся у него
проблемах.

Узнайте, не нуждается ли ваш
ребёнок в помощи.

Помогите своему ребёнку,
поддержите его.

Психологическая подготовка



Интересуйтесь результатами своего ребёнка не только перед написанием ВПР, а всего периода обучения.

Это поможет ему осознать, что если не запускать учёбу, то не будет проблем с проверочными, контрольными и итоговыми работами.

Памятки по подготовке детей к участию в ВПР

Памятка для родителей по подготовке детей к участию во Всероссийских проверочных работах



Как помочь ребенку подготовиться к ВПР?



Всероссийские проверочные работы - это не выпускной экзамен в школе и не государственная итоговая аттестация выпускников.

Организация режима дня и питания во время подготовки к ВПР

- ✓ В период подготовки к ВПР учащимся не следует резко менять режим дня. Родителям необходимо позаботиться об организации режима дня, полноценном питании и пребывании ребёнка на свежем воздухе.
- ✓ Старайтесь не допускать перегрузок ребенка. Следите, чтобы ночной сон был не менее 8 часов.
- ✓ Обеспечьте дома удобное место для занятий.
- ✓ Через каждые 30-40 минут занятий обязательно нужно делать перерывы на 10-15 минут.
- ✓ Желательно избегать в этот период просмотра кинофильмов и телевизионных передач, т.к. они увеличивают и без того большую умственную нагрузку.

Как снять стресс перед ВПР?

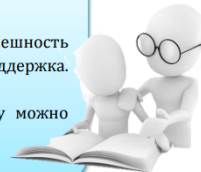
Если до ВПР еще есть время можно выполнить ряд упражнений мозговой гимнастики, которые занимают буквально по 5 минут, но очень помогают снять эмоциональное напряжение и развивают целый ряд психических процессов. Дети с удовольствием их выполняют как на уроках, так и дома.

ВПР проводятся на школьном уровне и представляют собой аналог годовых контрольных работ, традиционно проводившихся ранее в школах.

ВПР - это стандартизированная контрольная работа, чтобы школы и конкретный учитель могли оценить, на каком уровне освоения образовательной программы находится его класс.

Принципы ВПР — это новые технологии, которые обеспечивают единую работу учащихся всех школ страны, и единая система проведения оценки и подхода к формированию заданий.

Важнейший фактор, определяющий успешность Вашего ребенка в ВПР – это психологическая поддержка. Поддерживать ребенка – значит верить в него. Оказывать психологическую поддержку ребенку можно разными способами.



Рекомендации по подготовке к ВПР

- ✓ Подготовьте различные варианты заданий по предмету.
- ✓ Не нужно зазубривать весь фактический материал, достаточно просмотреть ключевые моменты и уловить смысл и логику материала.
- ✓ Делайте краткие схематические выписки и таблицы, упорядочивая изучаемый материал по плану. Если ребенок не умеет, покажите ему, как это делается на практике.
- ✓ Основные формулы и определения можно выписать на листочках и повесить над письменным столом, и т.д.
- ✓ Заранее во время тренировки приучайте ребенка ориентироваться во времени и уметь его распределять. Тогда у ребенка будет навык умения концентрироваться на протяжении всей работы, что придаст ему спокойствие и снимет излишнюю тревожность.

Как избежать ошибок на ВПР?

Посоветуйте детям во время проверочной работы обратить внимание на следующее:

- ✓ Перед началом выполнения работы необходимо пробежать глазами весь материал, чтобы увидеть, какого типа задания в нем содержатся, это поможет настроиться на работу.
- ✓ Затем внимательно просматривать весь текст каждого задания, чтобы понять его смысл.
- ✓ Рекомендуется начинать с более легких заданий, чтобы не тратить на них время.
- ✓ Если не знаешь ответа на вопрос или не уверен, пропусти его и отметь, чтобы потом к нему вернуться.



Накануне ВПР

- ✓ Встаньте в день ВПР пораньше, чтобы приготовить ребенку любимое блюдо. Накануне ВПР ребенок должен отдохнуть и как следует выспаться.
- ✓ С утра перед ВПР можно дать ребёнку шоколадку, т.к. глюкоза стимулирует мозговую деятельность!
- ✓ Отложите «воспитательные мероприятия», нотации, упреки. Не создавайте ситуацию тревоги, страха, неудачи!
- ✓ Согласуйте с ребенком возможный и достаточный результат ВПР, не настраивайте его только на максимальный, но мало достижимый.

После ВПР

- ✓ В случае неудачи ребенка на ВПР не паникуйте, не устраивайте истерику и воздержитесь от обвинений.
- ✓ Найдите слова, которые позволят ребенку улыбнуться, расслабиться снять напряжение.

Важно знать




Результаты ВПР

- ✓ не повлияют на итоговые годовые оценки ученика.
- ✓ могут быть полезны родителям для определения образовательной траектории своих детей.
- ✓ могут быть использованы для совершенствования преподавания учебных предметов в школах.




Учебные пособия Математика






Учебные пособия Русский язык




Интернет-ресурсы



СДАМ ГИА: РЕШУ ВПР

Образовательный портал для подготовки к экзаменам

Математика для 4 класса



≡ Русский язык ≡ **Математика** ≡ Физика ≡ Биология ≡ География ≡ История ≡ Обществознание

Окружающий мир-4 ≡ Химия ≡ Английский язык ≡ Немецкий язык Французский язык

[О работе](#)
[Каталог заданий](#)
[Варианты](#)
[Ученику](#)
[Учителю](#)
[Школа](#)
[Сказать спасибо](#)
[Вопрос — ответ](#)

РЕКЛАМА

Тренировочные варианты новые февральские

[Прошлые месяцы](#)

Каждый месяц мы составляем варианты для самопроверки. Варианты составляются компьютером из новых заданий и заданий, оказавшихся самыми сложными по результатам предыдущего месяца. По окончании работы система проверит ваши ответы, покажет правильные решения и выставит оценку.

Вариант 1	Вариант 2	Вариант 3	Вариант 4	Вариант 5
Вариант 6	Вариант 7	Вариант 8	Вариант 9	Вариант 10
Вариант 11	Вариант 12	Вариант 13	Вариант 14	Вариант 15

Ваш персональный вариант ?

№/текст задания

ВХОД НА САЙТ

Электронная почта

Пароль

Войти


[Восстановление пароля](#)
[Вход через ВКонтакте](#)
[Регистрация](#)

МБОУ СОШ № 28

[На главную](#) /

Всероссийские проверочные работы

Всероссийские проверочные работы



Всероссийские проверочные работы (ВПР) 2023-2024 год

Всероссийские проверочные работы в ОО, осуществляющих образовательную деятельность по ОП НОО, ООО и СОО

09.10.2024

[Порядок проведения ВПР в 2024 году](#)

[План-график проведения ВПР в 2024 году](#)

[Образцы и описания проверочных работ для проведения ВПР](#)

[Методические материалы по проведению ВПР](#)



Всероссийские прс образовательным пр качества образовани по оценке качества о

Всероссийские прс образовательным пр мониторинга уровн; стандартами и федер

Организацию провед надзору в сфере обр:

[Демонверсия ВПР](#) [ВПР](#)

Образцы и описания проверочных работ для проведения ВПР в 2025 году

09.10.2024

4 класс

[Образец проверочной работы по русскому языку. 4 класс. 2025 г.](#)

[Описание проверочной работы по русскому языку. 4 класс. 2025 г.](#)

[Образец проверочной работы по окружающему миру. 4 класс. 2025 г.](#)

[Описание проверочной работы по окружающему миру. 4 класс. 2025 г.](#)

[Образец проверочной работы по математике. 4 класс. 2025 г.](#)

[Описание проверочной работы по математике. 4 класс. 2025 г.](#)

[Образец проверочной работы по литературному чтению. 4 класс. 2025 г.](#)

[Описание проверочной работы по литературному чтению. 4 класс. 2025 г.](#)

[Образец проверочной работы по немецкому языку. 4 класс. 2025 г.](#)

[Описание проверочной работы по немецкому языку. 4 класс. 2025 г.](#)

[Образец проверочной работы по французскому](#)

Интернет-ресурсы

Образовательные тесты

Всего
11867
Тестов

[Главная](#) [Скачать](#) [Статьи](#) [Контакты](#) [FAQ](#) [Соглашение](#) [Вход](#) [Регистрация](#)

поиск по сайту



Ростелеко

Доступ к сайту

Английский язык

Астрономия

Белорусский язык

Биология

География

Предметы » Математика

Тесты по "Математике"

1 класс

2 класс

3 класс

4 класс

5 класс

6 класс

7 класс

8 класс

9 класс

10 класс

11 класс

В данном каталоге представлены интерактивные компьютерные тесты по "Математике". Любой тест, который находится на нашем портале, можно загрузить и использовать на своем локальном компьютере, либо решать и проверять ответы прямо на сайте



Тест: Буквенные выражения №2

Интерактивный тест по математике для 2 класса УМК "Школа России" по теме "Буквенные выражения" с выбором одного верного ответа

Математика 2 класс | Автор: Шипилова Валентина Владимировна | ID: 16044 | Дата: 27.1.2022



Тест: Задачи по вкладам (депозитам) №3

Профильная математика по подготовке ЕГЭ

**Желаем ребятам
хорошо подготовиться
к ВПР!**

<https://ug.ru/vpr-2025-po-russkomu-yazyku-v-5-8-klassah-s-chem-svyazany-peremeny/>